



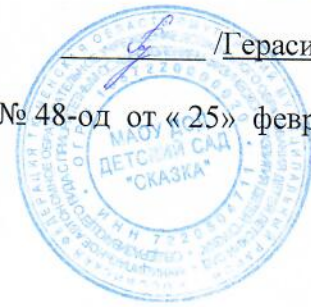
СОГЛАСОВАНО  
Председатель профкома

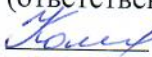
УТВЕРЖДЕНО  
Заведующий МАОУ ДОД детский сад «Сказка»

 / Муравьева Н.Г./

протокол № 2 от « 25 » февраля 2022г.

 / Герасимова С.М./  
Приказ № 48-од от « 25 » февраля 2022 г.



СОГЛАСОВАНО  
Заместитель заведующего по ХЧ  
(ответственный за ОТ)  
 / Колычева О.П./  
« 25 » февраля 2022 г.

## Инструкция № 22 по правилам безопасного поведения для воспитанников при работе с ножницами

Настоящая инструкция по правилам безопасного поведения воспитанников при работе с ножницами в ДОУ разработана с целью предупреждения фактов травмирования воспитанников детского сада ножницами и сохранения их здоровья на занятиях. Воспитатель знакомит воспитанников с правилами безопасности в начале первого занятия с использованием ножниц и периодически напоминает в течение учебного года.

1. Пользоваться ножницами можно только с закругленными кончиками или с пластиковой насадкой и с разрешения воспитателя, под его руководством.
2. Работать с ножницами необходимо в определенном, хорошо освещенном месте.
3. Перед началом работы нужно:
  - убедиться, что мебель (стол, стул) в исправности;
  - убедиться, что ножницы в исправности, ржавчина отсутствует;
  - аккуратно разложите ножницы острым концом от себя, материалы и иные принадлежности для работы, чтобы вам было удобно ими пользоваться.
4. Занимайте места для работы на безопасном друг от друга расстоянии, чтобы не мешать и случайно не поранить друг друга.
5. Во время работы с ножницами сохраняйте правильную осанку.
6. Ножницы необходимо держать в ведущей руке. Если вы правша – в правой руке, если левша – в левой.
7. Не держите ножницы концами вверх.
8. Не оставляйте ножницы в открытом виде.
9. Острая часть ножниц не должна быть направлена на вас или детей поблизости.
10. Работайте с ножницами внимательно и сосредоточенно, не ходите с ножницами и другими инструментами в руках и не мешайте другим детям детского сада.
11. Запрещено подносить ножницы близко к лицу, бросать, прыгать, бегать с ними.
12. Не отвлекайтесь и не размахивайте ножницами.
13. Передавайте ножницы в закрытом виде кольцами в сторону товарища.
14. Если ножницы вам временно не нужны, убирайте их в специальную подставку сомкнутыми концами от себя.
15. При необходимости, подавайте ножницы сомкнутыми, кольцами вперед к передаваемому лицу.
16. В случае даже незначительной травмы сообщите об этом воспитателю.

Инструкцию разработал:  / Фоминых Т.Ф./