



СОГЛАСОВАНО
Председатель профкома


 / Муравьева Н.Г./

протокол № 2 от « 25 » февраля 2022 г.

УТВЕРЖДЕНО
Заведующий МАОУ ДОД детский сад «Сказка»


 / Герасимова С.М./

Приказ № 48-од от « 25 » февраля 2022 г.



СОГЛАСОВАНО

Заместитель заведующего по ХЧ
(ответственный за ОТ)

 / Колычева О.П./

« 25 » февраля 2022 г.

Инструкция № 27 **по правилам безопасного поведения для воспитанников при** **работе с пластилином**

Настоящая инструкция по правилам безопасного поведения воспитанников при работе с пластилином разработана с целью предупреждения фактов травмирования детей на занятиях по лепке и дополнительной образовательной деятельности и сохранения их здоровья. Воспитатель знакомит воспитанников с правилами безопасности во время первого занятия по лепке.

1. Перед началом работы необходимо надеть спецодежду (фартук, нарукавники и т.п.)
2. Внимательно слушайте воспитателя и следите за показом приемов, которые он использует при выполнении задания.
3. Перед работой разогрейте пластилин в руках. Разминать сразу весь кусок тяжело и неудобно, поэтому отделите небольшую часть, разомните, потом следующую.
4. При работе с пластилином следует сидеть свободно и прямо, не сутулиться.
5. При работе с пластилином:
 - выберите нужный цвет пластилина;
 - кладите пластилин на специальную дощечку, лепку выполняйте только на ней;
 - не разбрасывайте пластилин по столу, не роняйте на пол;
 - используйте стеки-ножи для пластилина. Стеки нужно каждый раз протирать салфеткой, если вы используете разные цвета пластилина.
 - отрежьте стеккой нужное количество пластилина;
 - согрейте кусочек пластилина теплом своих рук, чтобы он стал мягким.
6. При работе с пластилином нельзя:
 - подносить к лицу, пробовать на вкус, засовывать в нос, уши и волосы;
 - бросаться кусочками пластилина в окружающих детей;
 - касаться грязными руками лица, глаз, одежды;
 - трогать тетради, книги – везде будут жирные пятна.
7. После работы с пластилином очистите от него дощечку, протрите стол влажной тряпочкой.
8. Храните пластилин в коробочке.
9. После окончания занятия вытрите руки сухой тряпочкой и только потом вымойте их с мылом.
10. В случае каких либо неполадок или повреждений кожи обратитесь к воспитателю

Инструкцию разработал:  / Фоминых Т.Ф./