




СОГЛАСОВАНО  
Председатель профкома

 / Муравьева Н.Г./

протокол № 2 от « 25 » февраля 2022 г.

УТВЕРЖДЕНО  
Заведующий МАОУ ДОД детский сад «Сказка»

 / Герасимова С.М./  


Приказ № 48-од от « 25 » февраля 2022 г.

СОГЛАСОВАНО  
Заместитель заведующего по ХЧ  
(ответственный за ОТ)

 / Кольчева О.П./

« 25 » февраля 2022 г.

### Инструкция № 28 по правилам безопасного поведения для воспитанников при работе с иглой

Настоящая инструкция по правилам безопасного поведения воспитанников при работе с иглой разработана с целью предупреждения фактов травмирования воспитанников детского сада колющими предметами (иголки, булавки) и сохранения их здоровья. Воспитатель знакомит воспитанников с правилами безопасности во время первого занятия с использованием иглы.

1. Начинайте работать с иглой после инструктажа и с разрешения воспитателя в хорошо освещённом помещении. Внимательно слушайте воспитателя, строго соблюдайте его указания.
2. Перед началом шитья наденьте фартук и косынку.
3. При необходимости используйте наперсток.
4. Вы должны точно знать сколько иголок в вашей подушке-игольнице.
5. Запрещено использовать изогнутые и покрытые ржавчиной иголки.
6. Во время работы располагайтесь друг от друга на безопасном расстоянии. Таким образом, вы не пораните сидящего рядом друга.
7. Сохраняйте правильную осанку, не наклоняйте низко голову.
8. Держите иглу в ведущей руке. Если вы правша – в правой руке, если левша – в левой.
9. Не подносите иглу близко к глазам, не берите иглу в рот и не вкладывайте в одежду.
10. Запрещается размахивать иглой около других детей, а тем более колоть кого-либо иглой.
11. Нельзя оставлять иголку без нитки.
12. Если игла потерялась, то необходимо сообщить воспитателю и найти её.
13. Если игла сломалась, сообщите воспитателю.
14. Передавайте иглу только в игольнице с ниткой.
15. Закончив работу, приведите рабочее место в порядок, уберите иглы в шкатулку, пересчитайте их количество до и после рукоделия.
16. Вымойте руки, снимите и уберите рабочую одежду на место.
17. В случае даже незначительного укола сообщите об этом воспитателю.

Инструкцию разработал:  / Фоминых Т.Ф./